

## Ausmassregeln für Parkett (gem. CRB-NPK 664 / SIA Norm 753 / ISP)

## Modes de métré selon art. (selon CRB-NPK 664 / norme SIA 753 / ISP)

### 0. Grundsätze Böden nach Fläche in m<sup>2</sup>

Abschlüsse und dergleichen nach Länge (m) oder Anzahl (Stück)

Zuschläge werden erhoben für:

- 0.1** Schnitte oder Fugen
- 0.2** Ausschnitte rund oder eckig mit mind. 3 Schnitten (Seiten)
- 0.3** Kleinflächen unter 5,0 m<sup>2</sup>

Die Zuschläge werden kumuliert.

### 1. Fläche

Es wird die effektiv belegte Fläche gemessen. Ausschnitte rund oder eckig mit mind. 3 Schnitten (Seiten), bis 0,5 m<sup>2</sup>, werden vom Ausmass nicht abgezogen.

#### 1.0 Inbegriffen

- 1.0.a** Nicht sichtbarbleibende, rechtwinklige Schnitte
- 1.0.b** Ausschnitte mit 2 Schnitten (Seiten)

#### 1.1 Zuschläge für Schnitte und Fugen

- 1.1.a** Sichtbarbleibende, rechtwinklige Schnitte oder Fugen: Schnittlängen x 0,1 m
- 1.1.b** Nicht sichtbarbleibende, schiefwinklige oder gekrümmte Schnitte: Schnittlängen x 0,25 m
- 1.1.c** Sichtbarbleibende, schiefwinklige oder gekrümmte Schnitte oder Fugen: Schnittlängen x 0,35 m

#### 1.2 Zuschläge für Ausschnitte

- 1.2.a** Rund oder eckig mit mind. 3 Schnitten (Seiten), bis 0,001 m<sup>2</sup>: Anzahl x 0,1 m<sup>2</sup>
- 1.2.b** Rund oder eckig mit mind. 3 Schnitten (Seiten), über 0,001 m<sup>2</sup> bis 0,25 m<sup>2</sup>: Anzahl x 0,3 m<sup>2</sup>
- 1.2.c** Rund oder eckig mit mind. 3 Schnitten (Seiten), über 0,25 m<sup>2</sup> bis 0,5 m<sup>2</sup>: Anzahl x 0,5 m<sup>2</sup>

#### 1.3 Zuschläge für Kleinflächen

- 1.3.a** Kleinflächen unter 5,0 m<sup>2</sup>: Anzahl x 1,0 m<sup>2</sup>

### 2. Länge

Bei Bauteilen mit Gehrungsschnitten gelten die grössten Längen.

#### 2.0 Inbegriffen

- 2.0.a** Nicht sichtbarbleibende, rechtwinklige Schnitte

#### 2.1 Zuschläge für Schnitte

- 2.1.a** Sichtbarbleibende, rechtwinklige Schnitte: Anzahl x 0,1 m
- 2.1.b** Nicht sichtbarbleibende, schiefwinklige oder gekrümmte Schnitte: Anzahl x 0,25 m
- 2.1.c** Sichtbarbleibende, schiefwinklige oder gekrümmte Schnitte: Anzahl x 0,35 m

### 3. Anzahl

- 3.0.a** Detaillierter Beschrieb erforderlich. Keine Zuschläge

### 0. Bases de métré Les sols sont métrés au m<sup>2</sup>

Les bords et autres compléments sont métrés au mètre (m) ou à la pièce

Font l'objet d'un supplément:

- 0.1** Coupes ou joints
- 0.2** Découpes rondes ou angulaires à min. 3 côtés
- 0.3** Petites surfaces de moins de 5,0 m<sup>2</sup>

Les suppléments sont cumulés.

### 1. Métré par m<sup>2</sup>

On mesurera les surfaces effectivement posées. Les découpes rondes ou angulaires à min. 3 côtés, jusqu'à 0,5 m<sup>2</sup>, ne sont pas déduites.

#### 1.0 Prestations comprises

- 1.0.a** Coupes d'équerre, non apparentes
- 1.0.b** Découpes à 2 côtés

#### 1.1 Suppléments pour coupes et joints

- 1.1.a** Coupes ou joints d'équerre, restant apparentes: longueur de coupe x 0,1 m
- 1.1.b** Coupes obliques ou courbes, non apparentes: longueur de coupe x 0,25 m
- 1.1.c** Coupes ou joints obliques ou courbes, restant apparentes: longueur de coupe x 0,35 m

#### 1.2 Suppléments pour découpes

- 1.2.a** Découpes rondes ou angulaires à min. 3 côtés, jusqu'à 0,001 m<sup>2</sup>: nombre x 0,1 m<sup>2</sup>
- 1.2.b** Découpes rondes ou angulaires à min. 3 côtés, de plus de 0,001 m<sup>2</sup> et jusqu'à 0,25 m<sup>2</sup>: nombre x 0,3 m<sup>2</sup>
- 1.2.c** Découpes rondes ou angulaires à min. 3 côtés, de plus de 0,25 m<sup>2</sup> et jusqu'à 0,5 m<sup>2</sup>: nombre x 0,5 m<sup>2</sup>

#### 1.3 Suppléments pour petites surfaces

- 1.3.a** Petites surfaces de moins de 5,0 m<sup>2</sup>: nombre x 1,0 m<sup>2</sup>

### 2. Métré par m<sup>1</sup>

Dans les coupes à l'onglet on compte la plus grande longueur.

#### 2.0 Prestations comprises


- 2.0.a** Coupes d'équerre, non apparentes

#### 2.1 Suppléments pour coupes

- 2.1.a** Coupes d'équerre, restant apparentes: nombre x 0,1 m
- 2.1.b** Coupes obliques ou courbes, non apparentes: nombre x 0,25 m
- 2.1.c** Coupes obliques ou courbes, restant apparentes: nombre x 0,35 m

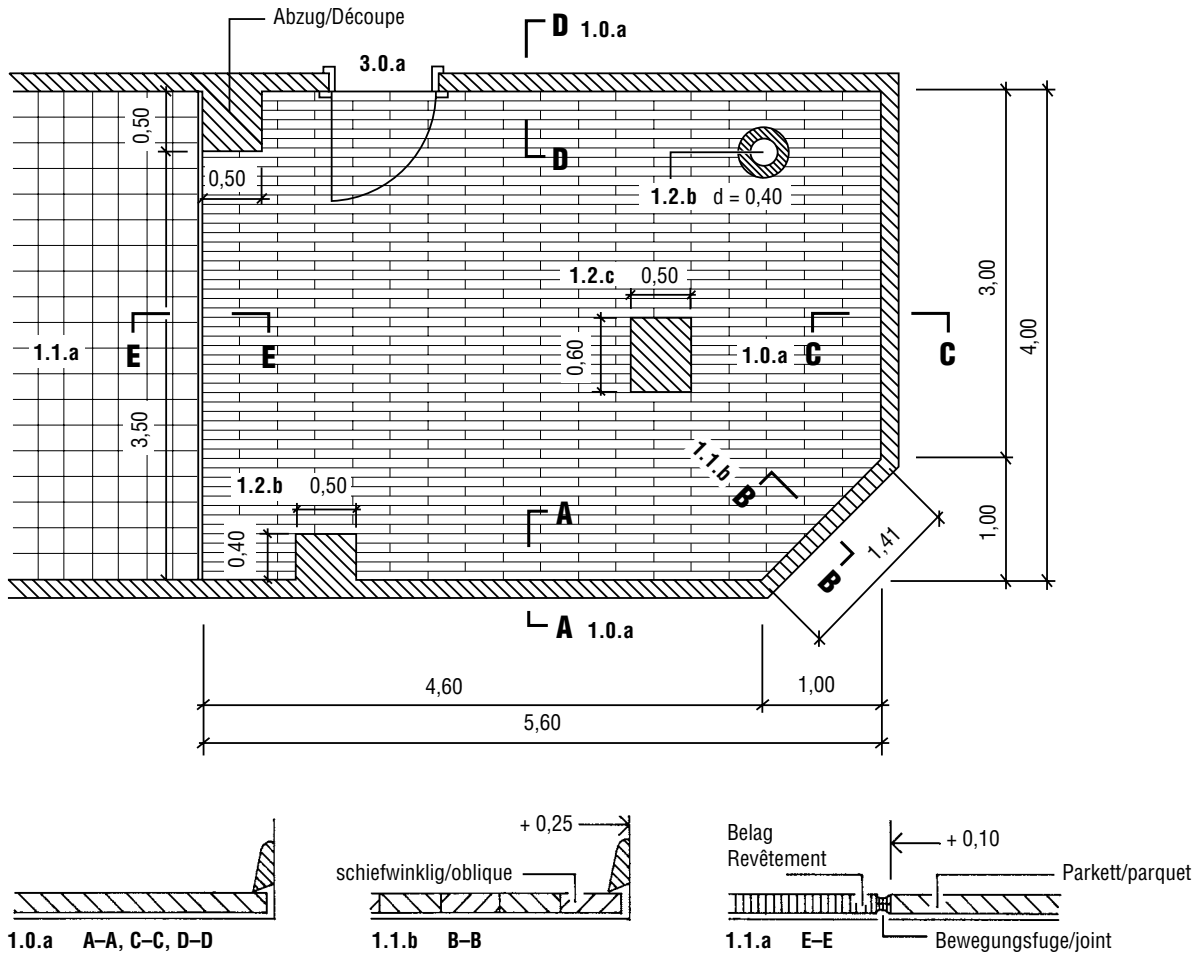
### 3. Métré par pièce

- 3.0.a** Description détaillée nécessaire. Pas de supplément



## 1. Parkett parallel zur Wand

## 1. Parquet posé parallèle à la paroi



<b>Fläche</b>	5,60 x 4,00	=	22,40 m <sup>2</sup>
	1,00 x 1,00 x 0,50	=	- 0,50 m <sup>2</sup>
	0,50 x 0,50	=	- 0,25 m <sup>2</sup>

Effektive Fläche 21,65 m<sup>2</sup>

### Inbegriffen

<b>A-A</b>	<b>1.0.a</b>	Inbegriffen
<b>C-C</b>	<b>1.0.a</b>	Inbegriffen
<b>D-D</b>	<b>1.0.a</b>	Inbegriffen

### Zuschläge

<b>B-B</b>	<b>1.1.b</b>	0,25 x 1,41	=	0,35 m <sup>2</sup>
<b>E-E</b>	<b>1.1.a</b>	0,10 x 3,50	=	0,35 m <sup>2</sup>
Kamin	<b>1.2.b</b>	rund Ø 0,40	=	0,30 m <sup>2</sup>
Ausschnitt	<b>1.2.b</b>	eckig 3-seitig	=	0,30 m <sup>2</sup>
Ausschnitt	<b>1.2.c</b>	eckig 4-seitig	=	0,50 m <sup>2</sup>

Total Ausmass 23,45 m<sup>2</sup>

### Zusätzliche Arbeiten

Türfutter anschneiden **3.0.a** = 1 Stück

Ausmass Anzahl total = 1 Stück

<b>Surface</b>	5,60 x 4,00	=	22,40 m <sup>2</sup>
	1,00 x 1,00 x 0,50	=	- 0,50 m <sup>2</sup>
	0,50 x 0,50	=	- 0,25 m <sup>2</sup>

Surface effective 21,65 m<sup>2</sup>

### Coupes comprises

<b>A-A</b>	<b>1.0.a</b>	Comprises
<b>C-C</b>	<b>1.0.a</b>	Comprises
<b>D-D</b>	<b>1.0.a</b>	Comprises

### Suppléments


<b>B-B</b>	<b>1.1.b</b>	0,25 x 1,41	=	0,35 m <sup>2</sup>
<b>E-E</b>	<b>1.1.a</b>	0,10 x 3,50	=	0,35 m <sup>2</sup>
Kaminée	<b>1.2.b</b>	rond Ø 0,40	=	0,30 m <sup>2</sup>
Découpe	<b>1.2.b</b>	angulaire à 3 côtés	=	0,30 m <sup>2</sup>
Découpe	<b>1.2.c</b>	angulaire à 4 côtés	=	0,50 m <sup>2</sup>

Métré par m<sup>2</sup>, total 23,45 m<sup>2</sup>

### Travaux supplémentaires

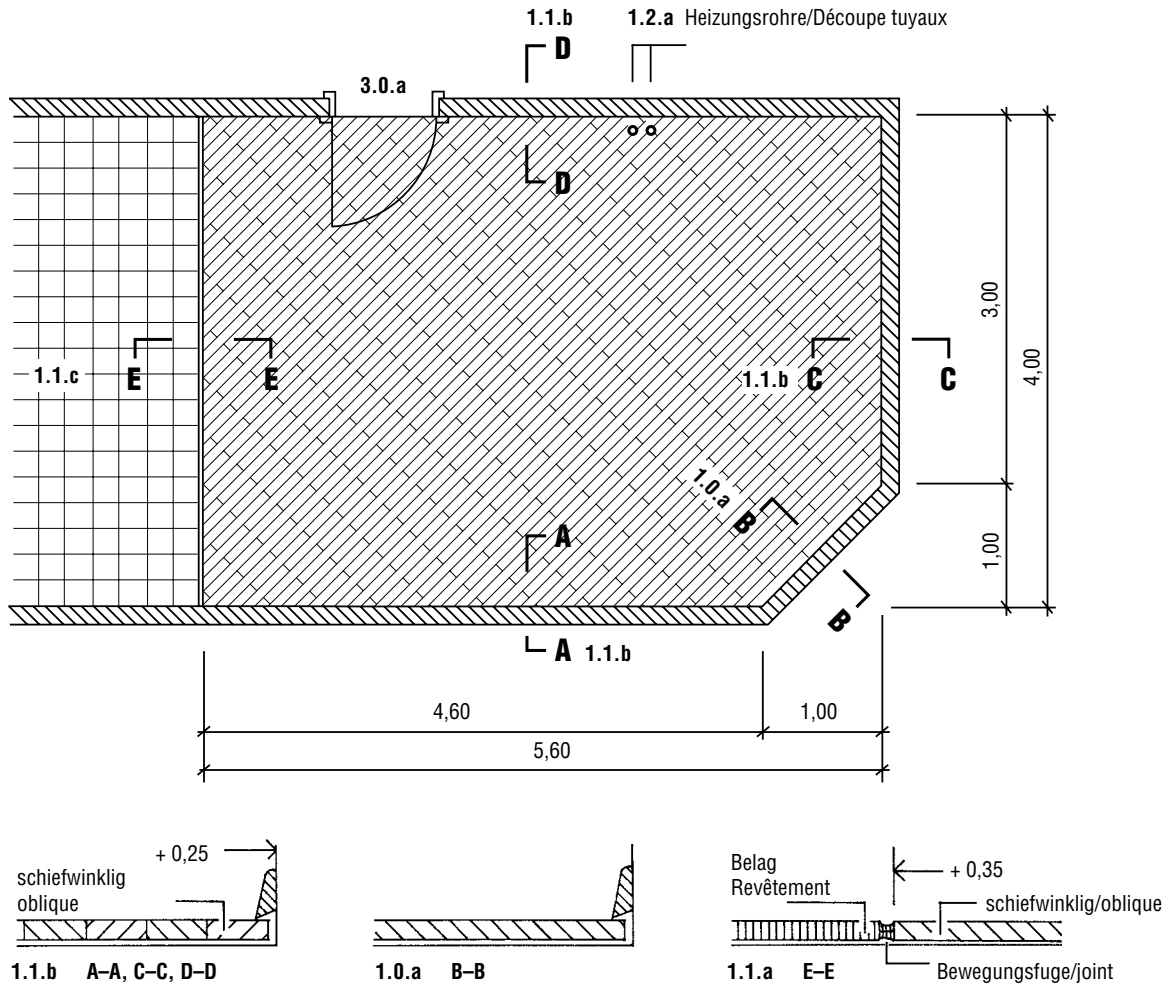
Découpe pour embrasures **3.0.a** = 1 Pièce

Métré par pièce, total = 1 Pièce



## 2. Parkett diagonal

## 2. Parquett posé en diagonale



<b>Fläche</b>	5,60 x 4,00	=	22,40 m <sup>2</sup>
	1,00 x 1,00 x 0,50	=	- 0,50 m <sup>2</sup>

Effektive Fläche 21,90 m<sup>2</sup>

**Inbegriffen**  
**B-B**      **1.0.a**    Inbegriffen

### Zuschläge

<b>A-A</b>	<b>1.1.b</b>	4,60 x 0,25	=	1,15 m <sup>2</sup>
<b>C-C</b>	<b>1.1.b</b>	3,00 x 0,25	=	0,75 m <sup>2</sup>
<b>D-D</b>	<b>1.1.b</b>	5,60 x 0,25	=	1,40 m <sup>2</sup>
<b>E-E</b>	<b>1.1.c</b>	4,00 x 0,35	=	1,40 m <sup>2</sup>
Heizungsrohre	<b>1.2.a</b>	2 St. x 0,10	=	0,20 m <sup>2</sup>

Total Ausmass 26,80 m<sup>2</sup>

### Zusätzliche Arbeiten

Türfutter anschneiden    **3.0.a**      =      1 Stück

Ausmass Anzahl total =      1 Stück

<b>Surface</b>	5,60 x 4,00	=	22,40 m <sup>2</sup>
	1,00 x 1,00 x 0,50	=	- 0,50 m <sup>2</sup>

Surface effective 21,90 m<sup>2</sup>

**Coupes comprises**  
**B-B**      **1.0.a**    Comprises

### Suppléments

<b>A-A</b>	<b>1.1.b</b>	4,60 x 0,25	=	1,15 m <sup>2</sup>
<b>C-C</b>	<b>1.1.b</b>	3,00 x 0,25	=	0,75 m <sup>2</sup>
<b>D-D</b>	<b>1.1.b</b>	5,60 x 0,25	=	1,40 m <sup>2</sup>
<b>E-E</b>	<b>1.1.c</b>	4,00 x 0,35	=	1,40 m <sup>2</sup>
Découpe tuyaux	<b>1.2.a</b>	2 Pce. x 0,10	=	0,20 m <sup>2</sup>

Métré par m<sup>2</sup>, total 26,80 m<sup>2</sup>

### Travaux supplémentaires

Découpe pour embrasures **3.0.a**      =      1 Pièce

Métré par pièce, total =      1 Pièce

